

WYBORY DO RADY POWIATU

Okręg wyborczy nr: * 3 Liczba mandatów: * 3

ZESTAWIENIE WYNIKÓW GŁOSOWANIA I PODZIAŁU MANDATÓW
W OKRĘGU WYBORCZYM

Zestawienie wyników głosowania i podziału mandatów w okręgu wyborczym nr 3, utworzonym dla wyboru Rady Powiatu Zielonogórskiego sporządzone dnia 8 kwietnia 2024 r. przez Powiatową Komisję Wyborczą w Zielonej Górze.

Komisja stwierdza, że otrzymała protokoły głosowania od 16 obwodowych komisji wyborczych i na podstawie tych protokołów ustaliła następujące wyniki głosowania w okręgu:

1	Liczba wyborców uprawnionych do głosowania (<i>umieszczonych w części A spisu, z uwzględnieniem dodatkowych formularzy</i>) w chwili zakończenia głosowania	*	*	8	6	0	1
2	Liczba wyborców, którym wydano karty do głosowania w lokalu wyborczym (<i>liczba podpisów w części A spisu oraz adnotacje o wydaniu karty bez potwierdzenia podpisem w spisie</i>)	*	*	4	7	9	8
3	Liczba wyborców, którym wysłano pakiety wyborcze	*	*	*	*	*	2
4	Liczba wyborców, którym wydano karty do głosowania w lokalu wyborczym oraz w głosowaniu korespondencyjnym (<i>łącznie</i>)	*	*	4	8	0	0
5	Liczba wyborców głosujących przez pełnomocnika (<i>liczba kart do głosowania wydanych na podstawie aktów pełnomocnictwa otrzymanych przez obwodowe komisje wyborcze</i>)	*	*	*	*	1	2
6	Liczba otrzymanych kopert zwrotnych w głosowaniu korespondencyjnym	*	*	*	*	*	2
6a	Liczba kopert zwrotnych w głosowaniu korespondencyjnym, w których nie było oświadczenia o osobistym i tajnym oddaniu głosu	*	*	*	*	*	0
6b	Liczba kopert zwrotnych w głosowaniu korespondencyjnym, w których oświadczenie nie było podpisane przez wyborcę	*	*	*	*	*	0
6c	Liczba kopert zwrotnych w głosowaniu korespondencyjnym, w których nie było koperty na karty do głosowania	*	*	*	*	*	0
6d	Liczba kopert zwrotnych w głosowaniu korespondencyjnym, w których znajdowała się niezaklejona koperta na karty do głosowania	*	*	*	*	*	0
6e	Liczba kopert na karty do głosowania w głosowaniu korespondencyjnym wrzuconych do urny	*	*	*	*	*	2

Uwaga! Liczba z pkt 6 nie może być większa od liczby z pkt 3. Suma liczb z pkt 6a–6e nie może być mniejsza od liczby z pkt 6.

7	Liczba kart wyjętych z urny	*	*	4	7	9	8
7a	w tym liczba kart wyjętych z kopert na karty do głosowania w głosowaniu korespondencyjnym	*	*	*	*	*	2

Uwaga! Liczba z pkt 7 pomniejszona o liczbę z pkt 7a powinna być równa liczbie z pkt 2. Dodatkowo liczba z pkt 7a nie może być większa od liczby z pkt 6e.

8	Liczba kart nieważnych (<i>bez pieczęci obwodowej komisji wyborczej lub inne niż urzędowo ustalone</i>)	*	*	*	*	*	1
9	Liczba kart ważnych	*	*	4	7	9	7

Uwaga! Suma liczb z pkt 8 i 9 musi być równa liczbie z pkt 7.

10	Liczba głosów nieważnych (<i>z kart ważnych</i>)	*	*	*	3	2	0
10a	w tym z powodu postawienia znaku „X” obok nazwiska dwóch lub większej liczby kandydatów z różnych list	*	*	*	1	8	0

0cf23fde-9435-46ac-939f-1e276c97bb3b



St. Gyn. P. d. h. t. ...
Bice

Razem	*	*	1	8	0	4
-------	---	---	---	---	---	---

Uwaga! Suma głosów oddanych na wszystkich kandydatów z danej listy (rubryka „Razem”) równa się liczbie głosów ważnych oddanych na tę listę. Wyjątek od tej zasady może dotyczyć listy, na której znajduje się nazwisko kandydata skreślonego z listy.

Lista nr 11 — KW INICJATYWA SAMORZĄDOWA POWIATU ZIELONOG.

Liczba głosów ważnych oddanych na listę:	*	*	1	5	0	4
--	---	---	---	---	---	---

Na poszczególnych kandydatów z tej listy oddano następujące liczby głosów ważnych:

1)	SZUBERT Aleksandra Sylwia	*	*	1	0	9	8
2)	ŁABIAK Paweł	*	*	*	1	8	0
3)	TROCER Joanna Maria	*	*	*	*	3	2
4)	AUGUSTYNIAK Dorota Iwona	*	*	*	*	5	5
5)	LECHOWICZ Michał Marcin	*	*	*	1	3	9
	Razem	*	*	1	5	0	4

Uwaga! Suma głosów oddanych na wszystkich kandydatów z danej listy (rubryka „Razem”) równa się liczbie głosów ważnych oddanych na tę listę. Wyjątek od tej zasady może dotyczyć listy, na której znajduje się nazwisko kandydata skreślonego z listy.

13. **Spośród komitetów wyborczych mających zarejestrowaną listę w okręgu warunek uzyskania co najmniej 5% głosów ważnych w skali powiatu, tj. co najmniej 1419 głosów, i prawo do uczestniczenia w podziale mandatów w okręgu uzyskały listy następujących komitetów wyborczych:**

1) lista nr 1	KW PRAWO I SPRAWIEDLIWOŚĆ	828
2) lista nr 3	KKW TRZECIA DROGA PSL-PL2050 SZYMONA HOŁOWNI	341
3) lista nr 5	KKW KOALICJA OBYWATELSKA	1804
4) lista nr 11	KW INICJATYWA SAMORZĄDOWA POWIATU ZIELONOG.	1504

Podział mandatów pomiędzy listy kandydatów

14. **Wyliczenie ilorazów wyborczych dla poszczególnych list kandydatów uczestniczących w podziale mandatów jest następujące (z dokładnością do czterech miejsc po przecinku):**

Lista nr 1

Liczba głosów oddanych na listę nr 1 — X = 828

Wyliczone ilorazy wyborcze:

- X:1 = 828,0
- X:2 = 414,0
- X:3 = 276,0
- X:4 = 207,0
- X:5 = 165,6
- X:6 = 138,0
- X:7 = 118,2857

Lista nr 3

Liczba głosów oddanych na listę nr 3 — X = 341

Wyliczone ilorazy wyborcze:

- X:1 = 341,0
- X:2 = 170,5
- X:3 = 113,6667
- X:4 = 85,25
- X:5 = 68,2
- X:6 = 56,8333
- X:7 = 48,7143

Lista nr 5

[Handwritten signatures and marks]

0cf23fde-9435-46ac-939f-1e276c97bb3b



Liczba głosów oddanych na listę nr 5 — X = 1804

Wyliczone ilorazy wyborcze:

X:1 = 1804,0
X:2 = 902,0
X:3 = 601,3333
X:4 = 451,0
X:5 = 360,8
X:6 = 300,6667
X:7 = 257,7143

Lista nr 11

Liczba głosów oddanych na listę nr 11 — X = 1504

Wyliczone ilorazy wyborcze:

X:1 = 1504,0
X:2 = 752,0
X:3 = 501,3333
X:4 = 376,0
X:5 = 300,8
X:6 = 250,6667
X:7 = 214,8571







15. Szereg kolejno największych liczb (ilorazów wyborczych) jest następujący:

- 1) 1804,0 odpowiada liście nr 5
- 2) 1504,0 odpowiada liście nr 11
- 3) 902,0 odpowiada liście nr 5
- 4) 828,0 odpowiada liście nr 1

16. ~~W związku z tym, iż ilorazy wyborcze równe ostatniej z liczb uszeregowanych (upoważniającej do przyznania mandatu) uzyskały lista nr ..., lista nr ..., pierwszeństwo do otrzymania mandatu uzyskała lista nr ..., na którą oddano najwięcej głosów.~~

17. ~~W związku z tym, iż ilorazy wyborcze równe ostatniej z liczb uszeregowanych (upoważniającej do przyznania mandatu) uzyskały lista nr ..., lista nr ... i oddano na nie równą liczbę głosów, pierwszeństwo do otrzymania mandatu uzyskała lista nr ..., na którą w większej liczbie obwodów oddano większą liczbę głosów.~~

18. ~~Ponieważ pierwszeństwa do otrzymania mandatu nie można ustalić w sposób opisany w pkt 16 i 17 pierwszeństwo do uzyskania mandatu przez listę nr ..., listę nr ... Komisja ustaliła w trybie losowania i mandat przypadł liście nr ...~~

St Gyn R de fr Mou Au      

0cf23fde-9435-46ac-939f-1e276c97bb3b



Przy sporządzeniu protokołu obecni byli członkowie Komisji:

1) Wrześniewski Maciej Jerzy - Przewodniczący

Maciej Wrześniewski
.....
(podpis)

2) Marciniak Elżbieta Danuta - Zastępca Przewodniczącego

Elżbieta Danuta Marciniak
.....
(podpis)

3) Bąk Iwona Ewa - Członek

Iwona Ewa Bąk
.....
(podpis)

4) Brzezińska Katarzyna Kinga - Członek

Katarzyna Kinga Brzezińska
.....
(podpis)

5) Cynk Milena Katarzyna - Członek

Milena Katarzyna Cynk
.....
(podpis)

6) Gotowiec Honorata Małgorzata - Członek

Honorata Małgorzata Gotowiec
.....
(podpis)

7) Marchewska Alicja Elżbieta - Członek

Alicja Elżbieta Marchewska
.....
(podpis)

8) Rogiński Andrzej Jarosław - Członek

Andrzej Jarosław Rogiński
.....
(podpis)

9) Stawska Justyna Paulina - Członek

Justyna Paulina Stawska
.....
(podpis)

10) Szymańska Kamilla Lidia - Członek

Kamilla Lidia Szymańska
.....
(podpis)

11) Wojtaś Małgorzata - Członek

Małgorzata Wojtaś
.....
(podpis)

12) Wojtuściszyn Tomasz Jarosław - Członek

Tomasz Jarosław Wojtuściszyn
.....
(podpis)

